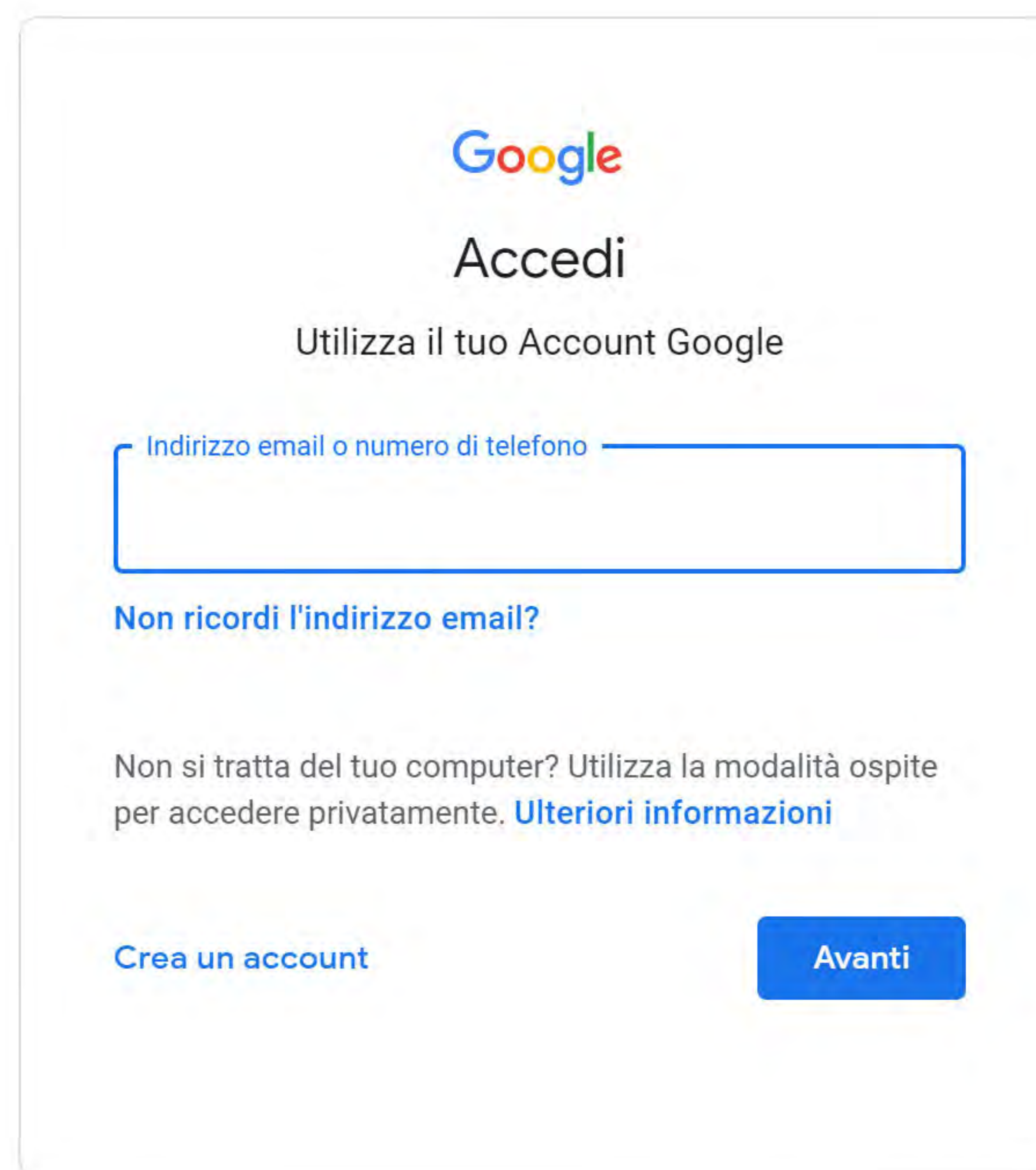



Questa è la schermata di accesso di Google in cui va inserito il proprio account formato da:
cognome.nome@cannizzaroct.edu.it



The image shows the Google login interface. At the top center is the Google logo. Below it, the word "Accedi" is displayed in a large, bold font. Underneath "Accedi" is the text "Utilizza il tuo Account Google". A large, empty text input field is positioned below this text, with the placeholder text "Indirizzo email o numero di telefono" at the top left of the field. Below the input field, there is a link that says "Non ricordi l'indirizzo email?". Further down, there is a line of text: "Non si tratta del tuo computer? Utilizza la modalità ospite per accedere privatamente. [Ulteriori informazioni](#)". At the bottom left of the form area, there is a link "Crea un account". At the bottom right, there is a blue button with the text "Avanti".

Inserito l'account, si clicca sul pulsante Avanti


Accedi
Utilizza il tuo Account Google

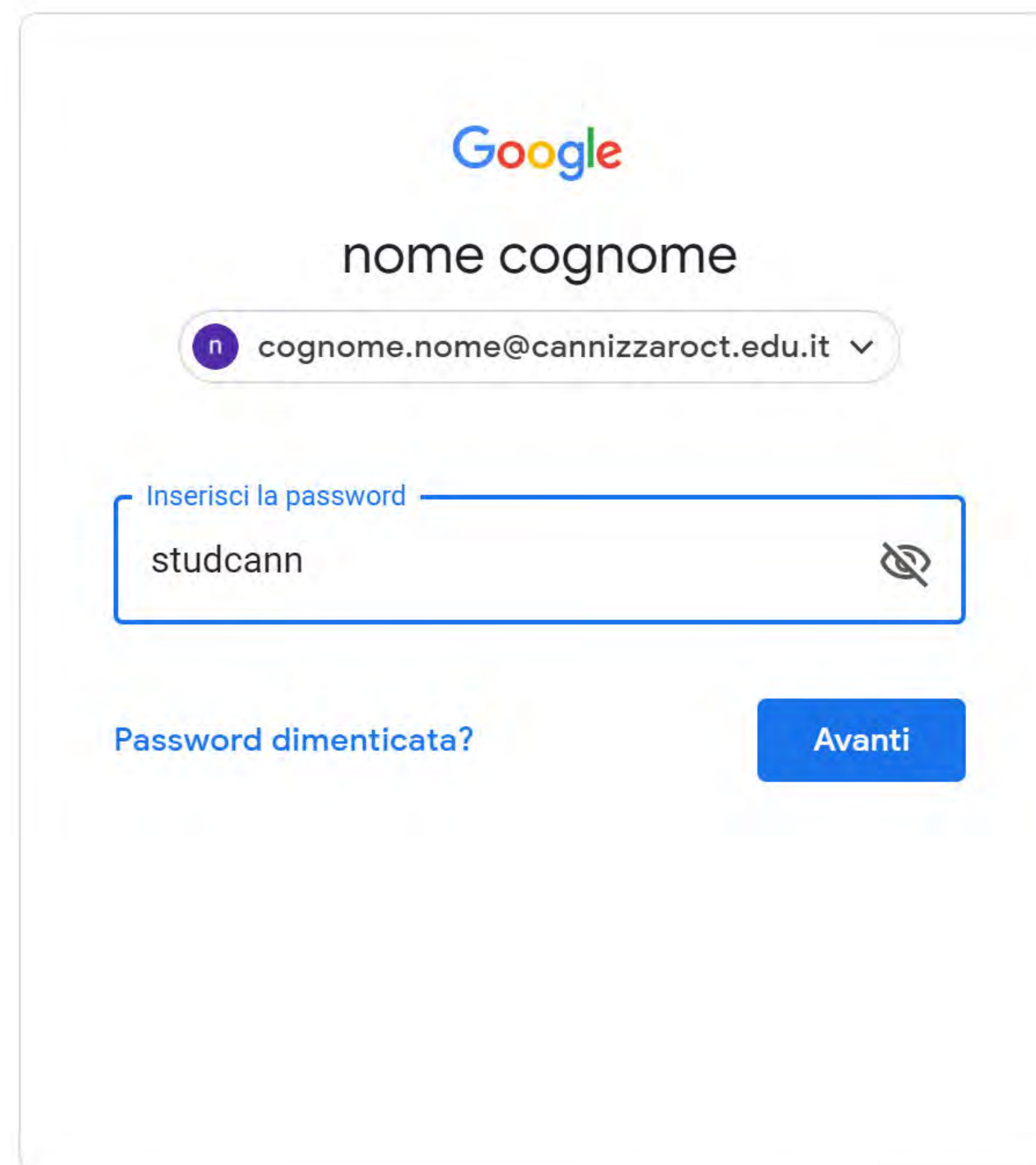
Indirizzo email o numero di telefono
cognome.nome@cannizaroct.edu.it

[Non ricordi l'indirizzo email?](#)

Non si tratta del tuo computer? Utilizza la modalità ospite per accedere privatamente. [Ulteriori informazioni](#)

[Crea un account](#) **Avanti**

A questo punto si inserisce la password provvisoria studcann e si clicca sul pulsante avanti



The image shows a Google sign-in form. At the top is the Google logo. Below it is the text "nome cognome". There is a dropdown menu showing the email address "cognome.nome@cannizaroct.edu.it". Below the email field is a password field with the placeholder text "Inserisci la password" and the password "studcann". To the right of the password field is an eye icon. Below the password field is a link "Password dimenticata?" and a blue button labeled "Avanti".



Benvenuto nel tuo nuovo account

Benvenuto nel tuo nuovo account: cognome.nome@cannizaroct.edu.it. L'account è compatibile con tanti [servizi Google](#), ma è il tuo amministratore di cannizaroct.edu.it che decide a quali servizi puoi accedere. Per suggerimenti sull'utilizzo del tuo nuovo account, visita il [Centro assistenza](#) di Google.

Quando utilizzi servizi Google, il tuo amministratore di dominio ha accesso ai dati del tuo account cognome.nome@cannizaroct.edu.it, inclusi i dati memorizzati sull'account nei servizi Google. Puoi avere ulteriori informazioni [qui](#) oppure leggendo le norme sulla privacy della tua organizzazione, se esistono. Puoi scegliere di tenere un account separato per l'utilizzo personale di qualsiasi servizio Google, incluso il servizio email. Se hai vari Account Google, puoi [gestire l'account che utilizzi](#) con i servizi Google e [passare da un account all'altro](#) quando vuoi. Il tuo nome utente e l'immagine del profilo ti consentono di verificare di avere scelto l'account desiderato.

Se la tua organizzazione ti dà accesso ai [servizi principali](#) di G Suite, il tuo utilizzo di tali servizi è regolato dal contratto G Suite dell'organizzazione. Tutti gli altri servizi di Google attivati dall'amministratore ("Servizi aggiuntivi") sono a tua disposizione ai sensi dei [Termini di servizio](#) e delle [Norme sulla privacy](#) di Google. Alcuni Servizi aggiuntivi potrebbero essere regolati anche da [termini specifici del servizio](#). Il tuo utilizzo dei servizi a cui l'amministratore ti autorizza ad accedere costituisce l'accettazione dei termini specifici dei servizi applicabili.

Fai clic su "Accetto" di seguito per indicare di aver compreso la descrizione del funzionamento del tuo account cognome.nome@cannizaroct.edu.it, nonché di accettare i [Termini di servizio di Google](#) e le [Norme sulla privacy di Google](#).


Accetta

Letto il messaggio di benvenuto si clicca su Accetta



Cambia la password di cognome.nome@cannizaroct.edu.it

[Leggi ulteriori informazioni sulla scelta di una password sicura](#)



Scegli una nuova password sicura che non utilizzi per altri siti web.

Crea password

Conferma password

Cambia password

Va quindi inserita la nuova password utilizzando lettere minuscole e maiuscole, cifre e caratteri speciali. Ricordati di conservare la password in un luogo sicuro e non comunicarla a nessuno. Sei responsabile del tuo account e delle azioni che da esso vengono eseguite, e poiché tutte le attività della piattaforma vengono tracciate, ne risponderai in prima persona. La password va riscritta nella casella Conferma password e quindi si clicca sul pulsante sottostante

- Home
- Informazioni personali
- Dati e personalizzazione
- Sicurezza
- Persone e condivisione
- Pagamenti e abbonamenti



Benvenuto, nome cognome

Gestisci le tue informazioni, la privacy e la sicurezza per adattare meglio Google alle tue esigenze

Privacy e personalizzazione

Visualizza i dati nel tuo Account Google e scegli quali attività salvare per personalizzare la tua esperienza su Google



[Gestisci i tuoi dati e la personalizzazione](#)

Proteggiamo il tuo account

Il Controllo sicurezza ti offre consigli personalizzati per rendere più sicuro il tuo account



[Inizia](#)

Spazio di archiviazione dell'account

Lo spazio di archiviazione del tuo account è condiviso tra i servizi Google, ad esempio Gmail e Foto



0 GB di spazio utilizzato

[Gestisci spazio di archiviazione](#)

Esegui il Controllo privacy

Questa guida passo passo ti aiuta a scegliere le impostazioni sulla privacy più appropriate per te



[Inizia](#)

Account	Gmail	Drive
Classroom	Documenti	Fogli
Presentaz...	Calendar	Chat
Meet	Sites	Contatti

Si apre la pagina del tuo account e, dai nove puntini in alto a destra si potrà accedere alle app di GSuite (vedi file Guida GSuite Cannizzaro per una descrizione delle app).

- Home
- Informazioni personali
- Dati e personalizzazione
- Sicurezza
- Persone e condivisione
- Pagamenti e abbonamenti




Benvenuto, nome cognome

Gestisci le tue informazioni, la privacy e la sicurezza per adattare meglio Google alle tue esigenze

Privacy e personalizzazione


Visualizza i dati nel tuo Account Google e scegli quali attività salvare per personalizzare la tua esperienza su Google



[Gestisci i tuoi dati e la personalizzazione](#)

Proteggiamo il tuo account

Il Controllo sicurezza ti offre consigli personalizzati per rendere più sicuro il tuo account




[Inizia](#)

Spazio di archiviazione dell'account

Lo spazio di archiviazione del tuo account è condiviso tra i servizi Google, ad esempio Gmail e Foto


0 GB di spazio utilizzato



[Gestisci spazio di archiviazione](#)

Esegui il Controllo privacy

Questa guida passo passo ti aiuta a scegliere le impostazioni sulla privacy più appropriate per te



[Inizia](#)

- Account
- Gmail
- Drive
- Classroom
- Documenti
- Fogli
- Presentaz...
- Calendar
- Chat
- Meet
- Sites
- Contatti

Accedendo a Classroom ti potrai iscrivere ai corsi proposti dai tuoi docenti



Iscriviti al tuo primo corso.

Al primo accesso
ti sarà indicato
l'account con cui
sei entrato in
Classroom e
devi cliccare su
Continua



Google Classroom

Classroom consente alle classi di comunicare, risparmiare tempo e organizzare il lavoro.

[Ulteriori informazioni](#)



nome cognome
cognome.nome@cannizzaroct.ed... ▼

Continua

Se decidi di partecipare, accetti di condividere informazioni di contatto con gli altri iscritti al corso. [Ulteriori informazioni](#)




Iscriviti al tuo primo corso.

Devi quindi scegliere il tuo ruolo in Classroom, per cui devi cliccare su Sono uno studente

Scegli il tuo ruolo



Sono uno studente



Sono un insegnante

Quindi, devi cliccare sul segno +
(in alto a destra) per
iscriverti ad un corso.



Iscriviti al tuo primo corso.




Non visualizzi i corsi esistenti?
[Prova un altro account](#)

Matematica
1A - Inf
docente matematica



Rifiuta [Iscriviti](#)


Si aprirà la schermata dei corsi (uno per ogni materia) creati dai tuoi docenti.
Per iscriverti devi cliccare sul pulsante **Iscriviti**, presente in ognuno di essi.
A titolo di esempio ho creato un corso di Matematica per un alunno della 1A - Inf
Il corso qui è stato creato da docente matematica, ma al suo posto troverai il nome del/la tuo/a professore/ssa.



Imminenti

Nessun lavoro in scadenza a breve. Bene!

[Visualizza tutto](#)

 Condividi qualcosa con il corso...

[Visualizza gli aggiornamenti del corso e connettiti con il tuo corso qui](#)

 [Guarda quando vengono pubblicati nuovi compiti](#)

Avendo cliccato su iscriviti, potrai accedere al corso, dove potrai ricevere informazioni, indicazioni, materiali da studiare o esercitazioni e verifiche da parte del tuo docente.

Buon lavoro!